

令和4年度

# 南中学校 新入生の準備資料

## 資料目次

項目	ページ
1. 学校教育目標	1
2. 学校経営方針・研究主題	1
グランドデザイン	2
3. 校時表、最終下校時刻	3
4. 部活動	3
5. 学校行事	4
6. 入学までの諸準備について	
(1) 服装について	5~6
(2) 通学について(自転車通学)	7
(3) 頭髪規定について	7
7. 諸販売について	8
8. 学校徴収金の口座振替の手続きについて	9
・「Web 学校諸費用口座振替受付サービス」のご案内(南都銀行)	10
・お申し込みの流れ (南都銀行)	11
・口座振替の書面でのお申し込みについて	12
自転車通学許可区域	裏表紙

# 天理市立南中学校



### 校章の意味

三つの矢は協力を示し、  
矢は真・善・美・聖・正鶴を  
求める意を持ち、南中学校  
の頭文字 M を組み合わせ、  
互いに手を結ぶ団結を表し  
ている

## 1 学校教育目標

人間尊重の精神を基盤に、地域・家庭・学校の実態をふまえ、知・徳・体の調和のとれた人間性豊かな生徒の育成を目指す。

- 「知」 確かな学力 ← 学習意欲の向上・学習習慣の確立  
「徳」 自他を思いやる心・創造する心 ← 自尊感情の醸成  
「体」 たくましく生きるための心身 ← 体力向上と安定した生活習慣

### ○ 目指す学校像

- ・ 一人一人が輝き、躍動する学校 合い言葉は「すべてに生き生き！」
- ・ 地域と共に歩む学校

### ○ 目指す生徒像

- ・ 自ら考え、何事にもトライする生徒 (自主)
  - ・ なかまと力を合わせ、共に伸びようとする生徒 (協和)
  - ・ 明るく素直で、自他を大切にする生徒 (明朗)
- } 校訓

## 2 学校経営方針

### ○2022(令和4)年度の研究主題

人権尊重の視点に立つ学校づくり  
～不登校問題の解決と人権学習の充実を目指して～

#### 〈不登校問題の解決〉

##### ① 未然防止に向けた取組

- ・ 計画的な集団づくりの取組を進める。
- ・ 温かみのある生徒指導を進める。
- ・ 授業改善を進め、分かる授業を創造する。
- ・ 生徒の主体的な活動を推進する(生徒自らが校則について考える 等)。

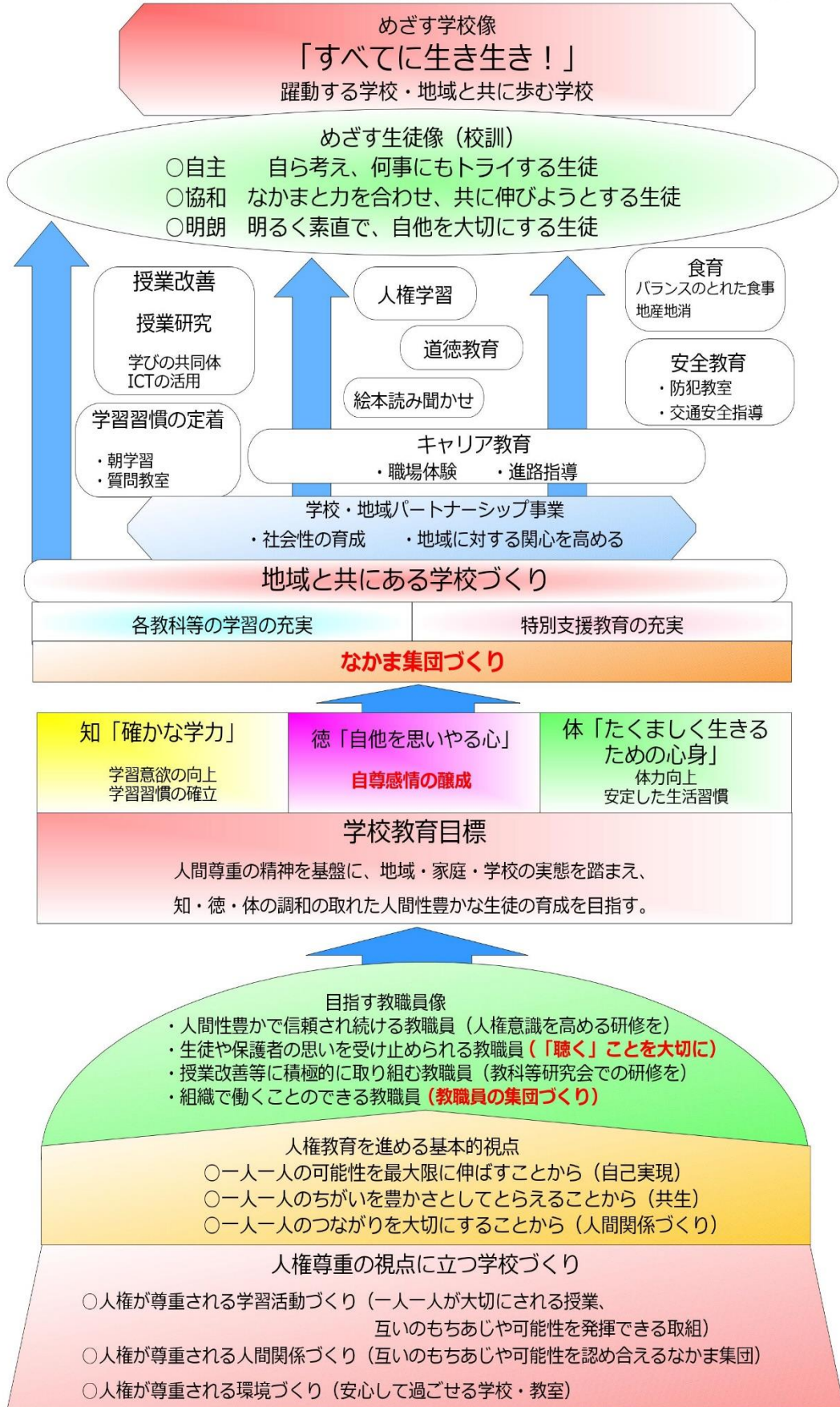
##### ② 不登校(傾向)生徒への対応

- ・ 教育相談部を充実させる(生徒に関する情報を学校全体で共有)。
- ・ 早期対応及び継続的な対応を推進する体制をつくる。
- ・ 「ホッとルーム」をさらに整備していく。

#### 〈人権学習の充実〉

- ・ 集団づくりを基盤に、人権や人権問題についての知的理解を深める学習とともに、人権感覚を養うための学習を計画的に実施する。
- ・ よりよい地域を築こうとする人間の育成を目指し、まずは地域社会に関心を高めるため、工夫した地域学習を実施する。

## 2021（令和3）年度 天理市立南中学校 グランドデザイン



### 3. 校時表、最終下校時刻

#### ○ 校時表

	月・火・木・金	水（5限授業）
始めの会	8：30～8：40	8：30～8：40
1時間目	8：50～9：40	8：50～9：40
2時間目	9：50～10：40	9：50～10：40
3時間目	10：50～11：40	10：50～11：40
4時間目	11：50～12：40	11：50～12：40
給食	12：40～13：20	12：40～13：20
片付け	13：20～13：30	13：20～13：30
5時間目	13：40～14：30	13：40～14：30
6時間目	14：40～15：30	
清掃	15：35～15：45	14：35～14：45
終わりの会	15：50～16：00	14：50～15：00

#### ○ 最終下校時刻

4月	5月	6月	7月	8月～9月15日	9月16日～10月15日
18:00	18:30	18:30	18:30	18:00	17:30
10月16日～31日	11月	12月	1月	2月	3月
17:00	16:30	16:30	17:00	17:30	18:00

### 4. 部 活 動

#### ○ 運動部

野球 水泳 陸上競技 ソフトテニス 弓道  
バスケットボール 卓球(男子) バレーボール(女子)

#### ○ 文化部

吹奏楽 美術 書道 茶華道 英語

## 5. 学校行事

<b>4月</b>	<b>10月</b>
1学期 始業式 入学式 新入生歓迎会 家庭訪問 健康診断	体育大会 中間テスト 創立記念日(10月27日) 脊柱検査
<b>5月</b>	<b>11月</b>
1年 曾爾宿泊学習 PTA総会 中間テスト 3年修学旅行 2年校外学習	3年 進路説明会・進路懇談 2年 職場体験学習 あいあいDAY(土曜参観) 小学生部活体験 期末テスト
<b>6月</b>	<b>12月</b>
スポーツテスト 生徒総会 市中学校総合体育大会 歯科検診 期末テスト	三者懇談 2学期 終業式
<b>7月</b>	<b>1月</b>
三者懇談 1学期 終業式 県中学校総合体育大会	3学期 始業式 生徒会役員任命式
<b>8月</b>	<b>2月</b>
近畿・全国大会 PTA合同奉仕作業	期末テスト
<b>9月</b>	<b>3月</b>
2学期 始業式 健康診断 文化発表会・合唱コンクール	3年生を送る会 卒業式 修了式

※コロナ感染症の関係で内容や実施時期などが変更になる場合があります

## 6. 入学までの諸準備について

### (1) 服装について

#### ① 男子制服

##### ○ 冬服

・黒つめえり、長ズボンの学生服。

※標準型学生服と表示のもので、前ボタン5個、袖ボタン各2個(校章入り)。

・セーター、ベスト、トレーナーは、着用してもよい。色は白、黒、紺、グレー、茶、ベージュで無地のものとする。(ハイネック等は禁止)

##### ○ 夏服

・半袖の白カッターシャツ、または開襟シャツに黒ズボンを着用する。

##### ○ 合服

・長袖の白カッターシャツに黒ズボンを着用する。

##### ○ その他

・ボタンダウンのカッターシャツは禁止。

・白、黒、紺、グレー、ベージュの単色のソックスを着用する。(ワンポイント可)

#### ② 女子制服

##### ○ 冬服

・上着は、紺色セーラー服。襟、袖口、胸ポケットに白線2本をつける。

・スカートはひだの数が20～24で、長さはひざがかくれる程度。

・ネクタイは、紺色を用いネクタイ結びにする。

・セーター、ベスト、トレーナーは、着用してもよい。色は白、黒、紺、グレー、茶、ベージュで無地のものとし、襟や袖口から下に着ているものを出さない。(ハイネック等は禁止)

##### ○ 夏服

・半袖の白色セーラー服、襟、胸ポケットに紺の線(5mm)を2本つける。

・ネクタイ、スカートは冬服と同じ。

##### ○ 合服

・長袖の白色セーラー服、襟、袖口、胸ポケットに紺の線(5mm)を2本つける。

・ネクタイ、スカートは、冬服と同じ。

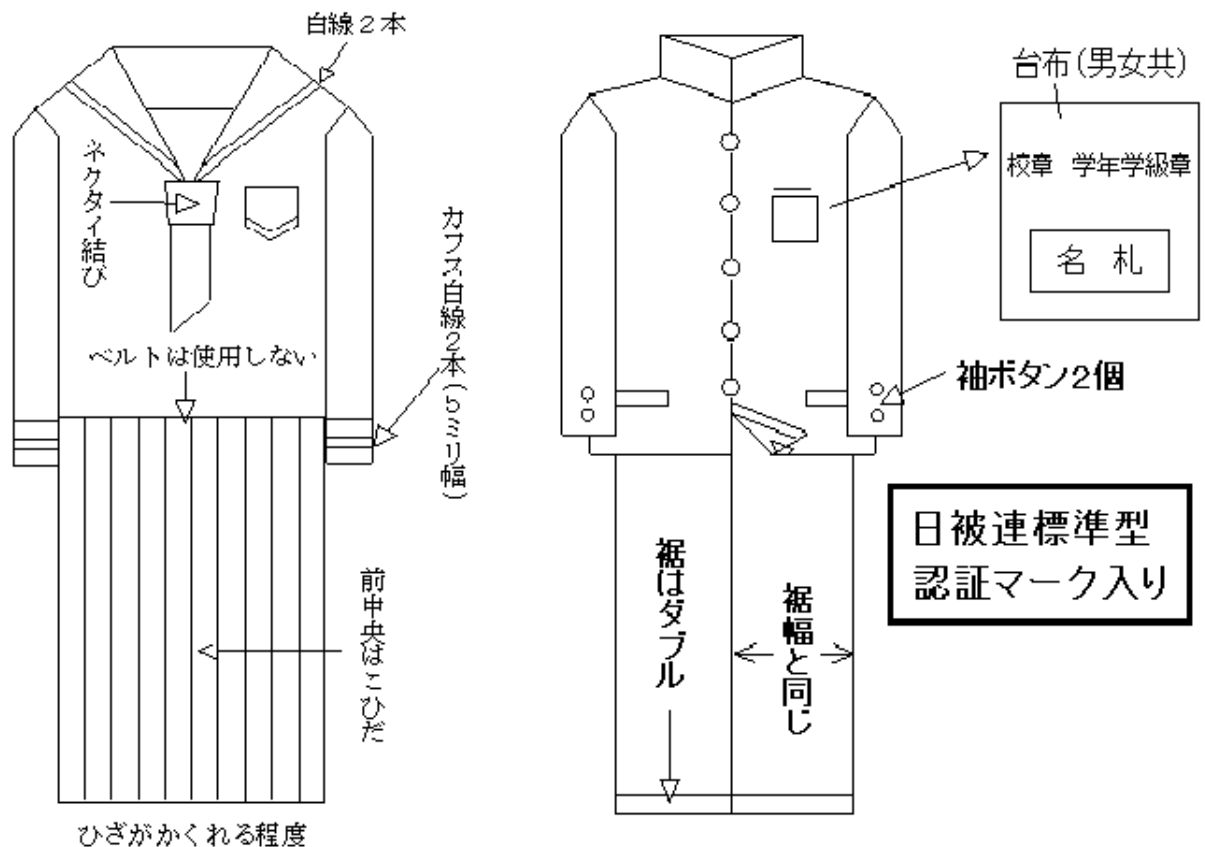
##### ○ その他

・白、黒、紺、グレー、ベージュの単色のソックスを着用する。(ワンポイント可)

・ストッキング等は、黒・ベージュ・白色無地のものを着用してもよい。

※ 「衣替え」の期日は設けていません。服装は気候や気温等に応じて各自で調整してください。

※ 制服を購入する店の指定はございません。市内外制服取扱店等でご購入していただけます。



### ③ 男女共通規定

- ・ 通学靴は、白色無地のひもつきで体育及び部活動に使用できるものとする。
- ・ 校舎内で使用する上靴は、バレシューズ(白色)、体育館では、体育館用シューズ(青色のライン入り)とする。
- ・ 体操服(学校規定)  
冬用は、青(長袖)紺色(長ズボン)とし、夏用は、紺色ハーフパンツ、白半袖シャツを使用する。(夏、冬用とも名札をつけること。)
- ・ 学校規定の、ウインドブレーカーを使用してもよい。(希望者に10月頃に販売を実施。)
- ・ 手袋は、派手でない範囲で使用してもよい。(ミトンタイプは不可)
- ・ マフラー、耳あては、使用禁止。
- ・ 通学カバンは、学校規定のカバンとする。
- ・ 学校行事、校外活動等のときは、規定の補助カバンを使用する。

※学校指定のものは、3月下旬に本校で販売する。

## (2)通学について(自転車通学)

### ① 自転車通学許可区域

- ・井戸堂校区、柳本校区は、全域。
- ・朝和校区は、裏表紙地図上に示された区域。

### ② 通学用自転車

- ・通学・通勤用途に作られたシティーサイクルとし、変速機つきを認める。
- ・スタンドは、直立スタンドとする。(サイドスタンドは禁止)
- ・V字形などの変形ハンドルは、禁止する。
- ・必要のないもの(ステップ、ステッカー等)はつけない。
- ・通学用カバンは、荷台にくくりつけるかカゴに入れる。(3ウェイタイプのカバンは、リュックにして背負っても良い)
- ・後部座席に荷物用のかごを取り付けてもよい。
- ・鑑札(入学後に購入)を必ずつける。

### ③ ヘルメットの着用について

- ・自転車通学生は、必ずヘルメットを着用する。
- ・ヘルメットは、入学式の日から着用してくる。(3月下旬に本校で販売する。)

### ④ その他

- ・雨天の場合は、必ず雨ガッパを使用する。(雨ガッパの指定なし。)

## (3)頭髪規定について

### (男女共通)

- ・自然な中学生らしい形とする。
- ・整髪料(ムース等)はつけない。
- ・髪色は自然にし、脱色、変色等は禁止。変形カットは禁止。

### (男子)

- ・前髪は目にかからない長さにする。
- ・横髪は耳にかからない長さ、後髪は襟にかからない長さにする。
- ・変形カットは禁止。(ツーブロック・ソフトモヒカンなど)

### (女子)

- ・前髪は目にかからないように切るか、ピンでとめる。ゴムでくくってピンでとめてもよい。
- ・後髪は肩にかかったらくる。(ゴムの色は黒、紺、茶)三つ編み、ポニーテール可。(自転車通学生はヘルメットを正しく着用できるような位置を下す。)お団子不可。編みこみは髪質により相談。
- ・装飾具は使用しないこと。



## 7. 諸販売について

○ 日 時 令和4年3月29日(火)

9:30～ 朝和小学校区

10:30～ 柳本小学校区

11:30～ 井戸堂小学校区

○ 場 所 南中学校

(お車で来航の際は体育館の南側駐車場をご利用ください。)

品 名	単 価(税込)	備 考
校 章	340円	
制服ボタンセット(男子用・大5小4)	600円	
上 靴	2,100円	
体操服 上(冬用)	4,850円	
体操服 下(冬用)	3,450円	
体操服 上(夏用半袖)	2,450円	
ハーフパンツ	2,650円	
体育館用シューズ	2,900円	
3ウェイバック(布)	8,600円	
補助カバン	1,890円	
体操服用名札(アイロン圧着1枚)	130円	記入方法は入学後説明

アルトリコーダー	1,750円	
----------	--------	--

自転車通学用ヘルメット	1,900円	自転車通学許可区域生徒
-------------	--------	-------------

- ◇ 名札、学年学級章、生徒手帳は入学後、学級が決まってから購入していただきます。
- ◇ 自転車通学許可証ステッカーは、入学後「自転車通学許可者」を対象に販売します。
- ※ 教科書は入学後、配付いたします。

## 8. 学校徴収金の口座振替の手続きについて

本校では、学校に必要な諸費用を「南都銀行(Web-ビジネスバンキング)」からの口座振替によって納入していただきます。

つきましては、下記の通り手続きをしていただきますようお願いいたします。

### 1. 預金口座の確認

南都銀行に口座をすでにお持ちの方はその口座をお使いいただいて結構です。お持ちでない方は、口座の開設をお願いいたします。

返金等で学校からお振り込みをさせていただくことがある場合、天理南支店以外の支店への振り込みは手数料がかかりますので、【天理南支店(店番220)】の口座ご利用のご協力をよろしくお願いいたします。

### 2. Web 学校諸費用口座振受付サービスから申し込み

別紙ご案内とお申し込みの流れを参照していただき、パソコンもしくはスマートフォンからお申し込みください。

お申込期間は、本日より**令和4年3月31日(木)**までです。

なお、お子様1人につき1回のお申し込みが必要です。

### 3. 口座振替について

- ① 引き落とし日:毎月28日  
(28日が土曜日、日曜日又は休日等の場合はその後の平日)
- ② 28日に引き落とすことができなかった場合  
学校で現金徴収いたします。
- ③ 諸費用の内容及びスケジュール  
入学後、文書により通知いたします。
- ④ 口座等の変更について  
引落口座等の変更は、変更を希望される月の前月末までにお知らせください。それ以降は、希望月からの変更ができない場合がありますのでご注意ください。

保護者の皆さま

## 「Web学校諸費用口座振受付サービス」のご案内

南都銀行

就学予定の学校へ口座振替のお申込みをいただく際は、便利な「Web学校諸費用口座振受付サービス」をご利用ください。

【 「Web学校諸費用口座振受付サービス」とは 】

ご都合のよい時間に  
パソコン・スマートフォン  
からお申込みいただけます

ご来店する必要は  
ありません

「口座振替依頼書」への  
ご記入・ご押印は不要です

※システムメンテナンスのため、一部ご利用いただけない時間帯がございます。

※お引落口座の指定時にお届けの「生年月日」と「キャッシュカードの暗証番号」等で本人確認を行います。南都銀行が「申込人が口座名義ご本人であるか」を確認するために必要であり、学校にこの情報が届くことはありません。

### 【安全なセキュリティ】

本サービスは、セキュリティマネジメントシステムに関する国際基準(ISMS)に適合した環境下で運用しています。また、申込Webサイトは、インターネット通信時には、EV SSL(Extended Validation Secure Sockets Layer)暗号化通信方式を採用しており、現時点で最も解読が困難とされています。これにより、お客さまのご入力情報が盗まれたり書き換えられたりすることを防止しています。

【 お申込期間 】

令和4年 1月 26日(水) ~ 令和4年 3月 31日(木)

**注意** お申込期限を過ぎてしまいますと、お申込みができません。「お申込される学校は、ただ今受付期間外です」のメッセージが出力されます。「口座振替依頼書」(書面)でのお手続きになります。

【 お申込可能口座 】

キャッシュカードを発行している保護者名義(個人)の普通預金口座



《 お申込みURLはこちら 》

<https://www.web-koufuri.jp/wkf/nanto-webgakuhi/>

※次のQRコードを読み取りのうえ、アクセスいただけます。



**注意**

- パソコン、スマートフォン、タブレット以外はアクセスできません。「口座振替依頼書」(書面)でのお手続きになります。
- ご入力された本人確認内容を一定回数間違えますと、お申込取引が停止します。最寄りの南都銀行にお引落口座のお届出印、キャッシュカード等口座番号の分かるものをご持参のうえ、停止解除手続きを行ってください。
- お手続きにかかる通信料は、お客さま負担となります。
- 操作についてご不明な点がございましたら、お取引店にお問合せください。

南都銀行 Web学校諸費用 口座振受付サービス	
お申込みの学校 奈良第一付属こども園 ご利用者情報をご入力ください。	
保護者氏名(漢字) <small>(必須)</small>	<input type="text" value="南都 太郎"/> <small>(全角)</small> <small>(姓と名の間にはスペースを入力してください)</small>
保護者氏名(カナ) <small>(必須)</small>	<input type="text" value="ナント タロウ"/> <small>(全角)</small> <small>(姓と名の間にはスペースを入力してください)</small>
生徒氏名(漢字) <small>(必須)</small>	<input type="text" value="南都 花子"/> <small>(全角)</small> <small>(姓と名の間にはスペースを入力してください)</small>
生徒氏名(カナ) <small>(必須)</small>	<input type="text" value="ナント ハナコ"/> <small>(全角)</small> <small>(姓と名の間にはスペースを入力してください)</small>
口座名義人氏名(カナ) <small>(必須)</small>	<input type="text" value="ナント タロウ"/> <small>(全角)</small> <small>(姓と名の間にはスペースを入力してください)</small>
<input type="button" value="保護者と同じ"/>	

【 保護者さま お申込みの流れ 】

【お申込みのご注意】

同学年でご兄弟(双子など)がいいらっしゃる場合でも、生徒ごとにお申込みを行ってください。  
(同学年にお2人いらっしゃる場合、お申込みは「2回」必要です)



申込スタート!

1. 申込 Web サイトを開く

はじめに、パソコンもしくはスマートフォンのブラウザからインターネットに接続して手続きいただきます。  
※セキュリティ上、Free Wi-Fi での接続はお控えください。

2. 学校(園) の選択

- ①インデックスから市町村を選択のうえ、お申込みされる「**就学予定の学校**」を選択してください。
- ②選択された学校に相違ないことをご確認のうえ、「確認」を選択してください。

3. 「注意事項」の同意確認

「注意事項」等をお読みいただき、「同意して申し込む」を選択してください。

4. ご利用者情報の入力

- ①ご利用者情報を入力し、「確認」を選択してください。
- ②確認画面が展開されますので、ご入力内容に相違ないことをご確認のうえ、「送信」を選択してください。
- ③「口座振替のお手続きへ」を選択してください。  
※右の画面でお手続きは完了していません。  
引続き、外部サイト(ネット口座振替受付サービス)に移動して口座振替の登録を行います。

入力必須です。

5. 金融機関(南都銀行) の選択 (ネット口座振替受付サービスサイトへ)

「南都銀行」を選択のうえ、次画面でお引落される「**口座名義人名**」に相違ないか確認のうえ、「次へ」を選択してください。  
右の画面で表示された口座情報に相違ないかご確認のうえ、「金融機関へ」を選択してください。

(これより先は、南都銀行サイトへ遷移します)

6. 引落口座の設定(南都銀行サイト)

【南都銀行サイトでの操作上のご注意】

1. 使用端末のブラウザに設置の「戻る」「進む」「更新」ボタンは、使用しないでください。
2. 本手続きには、お引落口座でお届けの「**生年月日**」および「**キャッシュカードの暗証番号**」が必要です。

利用規定をご確認いただき、入力情報をご確認のうえ「**口座振替申込**」を選択してください。

7. お申込完了

右の画面が表示された場合、お手続きは完了です。ブラウザの「閉じる」の機能で画面を閉じてください。

○ 口座振替の書面でのお申し込みについて

インターネットでのお申し込みが難しい場合は、書面での手続きをしていただきます。

ご希望の方は『学費等口座振替依頼書』をお渡ししますので、各小学校の事務室までお尋ねください。

下の『学費等口座振替依頼書』を作成いただき、南都銀行で印鑑照合を済ませた後、下記用紙を、**3月25日(金)までに南中学校へご提出**ください。

← 捨て印  
Web-ビザ付バッキング用

取扱店用

**学費等口座振替依頼書**

株式会社 南都銀行 御中 年 月 日  
(取りまとめ店 支店) ※ 太枠の中のみご記入ください

学校名	天理市立南中学校		
預金者 (保護者)	(フリガナ) 氏名	ナン チュウ タ ロウ	お届出印
		南 中 太 郎	

私が上記学校（幼稚園、保育園等も含む）に支払うべき学費等について、学校からの請求金額により私名義の預金口座から口座振替により支払うこととしたいので、下記事項を確約のうえ依頼します。

管理番号	学校コード	学年等	学 年	ク ラ ス	出席番号
000003	2 0 7 6	1 年 組	1		
指定預金 口 座	取扱店名 南都銀行 (0162)	店 番	科目	口座番号 (0-90722A078-0)	
	天理南 支店	2 2 0	普通	1234567	
(フリガナ) 生徒氏名	ナン チュウ コ タ ロウ 南 中 小 太 郎				

振替金の種類	振替金額	振 替 日	振替開始月	取扱期間
学校（幼稚園）が 指定する学費等	学校（幼稚園）が 指定する金額	学校（幼稚園）が 指定する日	学校（幼稚園）が 指定する月より	上記生徒（園児）の 在学（在園）期間

記

- 私が支払うべき学校（幼稚園）諸費用について、私に通知することなく請求金額を指定預金口座から引落しのうえ支払ってください。なお、預金の引落しにあたっては、普通預金規定にかかわらず、普通預金通帳および同払戻請求書の提出はしません。
- 振替の都度、貴行からの振替済その他の通知は、必要ありません。
- 指定預金口座の残高が、学校が指定する振替日において、請求金額に満たないときは、私に通知することなく、引落し不能として処理されてもさしつかえありません。
- 振替日に残高不足で引落し不能となることが重なり、貴行に迷惑をかけることがある場合は、この契約を解除されてもさしつかえありません。
- 取扱期間中にこの契約を解約するときは、私から貴行所定の書面により届出ます。
- この取扱いについて、かりに紛議が生じても貴行の責によるものを除き、貴行に迷惑をかけません。

以上

(以下、銀行使用欄)

取扱店 使用欄	検 閲	照 合	受 付

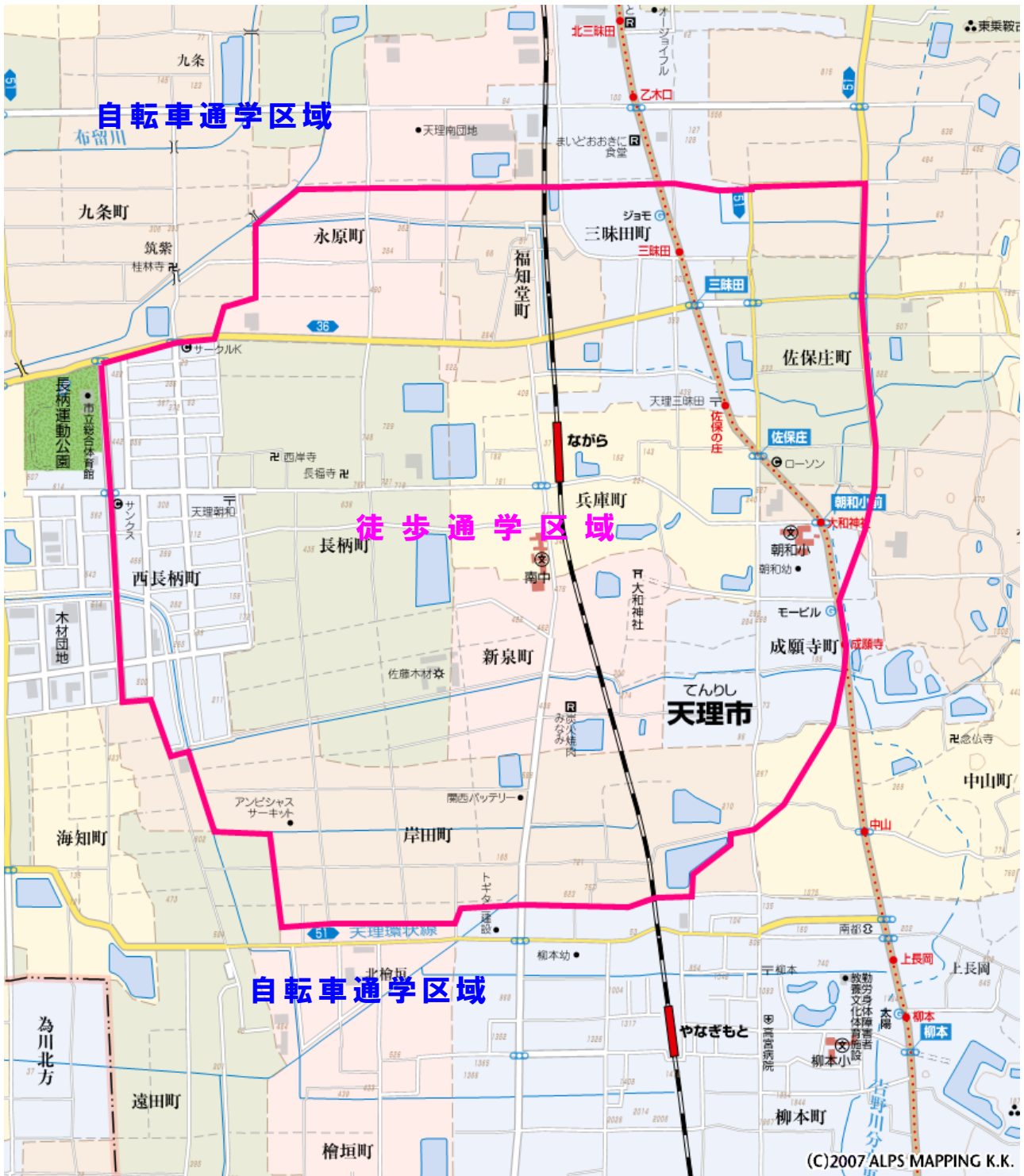
銀行受付日付 \_\_\_\_\_


※年度途中は受付店がコピーを口座振替センターに送付  
（中学校・高等学校 3Y 保育所・幼稚園・こども園・小学校・高専 6Y）  
支 店 → 学校（幼稚園）→ 取りまとめ店 → 取扱店 (5.01-189)1/4 308 4-15.000 KSP

南都銀行にて印鑑照合をして  
いただきご提出ください。  
※1・3 枚目に押印ください。

※ 不明な点等がございましたら、学校までお尋ねください。

# 自転車通学許可区域



- ※  で囲んだ範囲が徒歩通学区域となります。
- ※ 井戸堂校区・柳本校区は、全域自転車通学です。

## 天理市立南中学校

〒632-0044

天理市兵庫町336番地2

(0743) TEL 67-1128 / FAX 67-2898